

お取扱い時のご注意点と長期保管時のお願い

この度は弊社製品「スタンドマン」をご購入いただき、誠にありがとうございます。

当製品は、防災・撥水・防水・防カビ機能を有したエア看板です。

上記機能を発揮させる上での特徴であります特殊生地において、生地裏面のフィルムは経年劣化により表面のインクを吸収し、フィルム同士が密着しておりますと移染（反対面のデザインが移り染まる）する特性がございます。

エアーを送り続ける等フィルム同士が密着しない環境であったり、店舗であれば開店時のみのエアー稼働で閉店時はエアーを止め萎ませる程度の環境ですと問題ございません。

しかしながらエア看板部をスタンドより外し、畳んで長期保管を行うことが必要な場合は、同梱しておりますチューブ袋および保管用ビニール袋をご使用いただき、別紙畳み方に沿って保管していただきます様、お願いいたします。

お客様におかれましては、誠に面倒な保管方法をお願いすることではありますが、弊社製品を末永くご使用いただき、末永くお客様の広告効果を発揮していくためにご理解の程、何卒よろしくお願い申し上げます。

株式会社ポップジャパン


スタンドマン(バルーン部分)長期保管時の畳み方



① バルーン部分を土台から外します




② 中表にひっくり返します



③ 上部を内側に折り返します




④ 上部の折り返し完了です



⑤ 付属のチューブ袋の中に入れて込みます。チューブ袋が上部：40cm、下部：20cm程余る様に入れてください。写真は遠近法で手前の20cmが奥の40cmより大きく見えます。



⑥ 上部の40cm余ったチューブ袋を③で折り返した部分の内側に入れ混みます



⑦ 上部のチューブ袋の入れ込み完了です



⑧ 上部より半分に折ります



⑨ さらに1/3を折ります



⑩ 残りの1/3も折ります



⑪ 左部より半分に折ります



⑫ さらに左部より半分に折ります



⑬ 保管用ビニール袋に入れて完了です